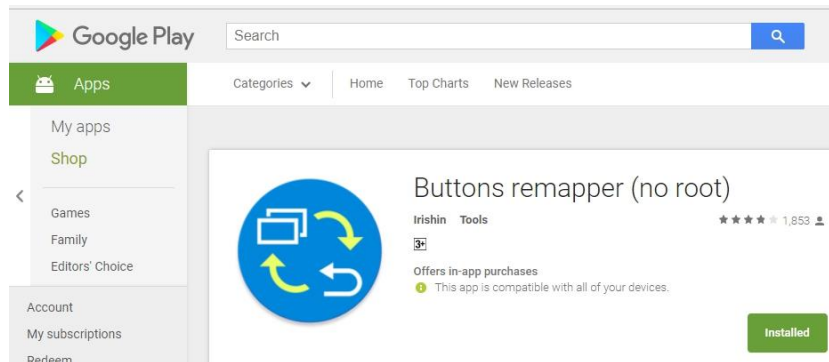




## วิธีปิดปุ่ม windows ด้านล่าง

1. ดาวน์โหลด App ชื่อ Buttons remapper และติดตั้ง



2. เปิด App ขึ้นมาแล้วกดเปิด service ตามขั้นตอน



3. กดปุ่มเครื่องหมาย  ด้านล่างซ้าย เลือก Short and long press จะปรากฏหน้าต่างดังรูป เลือก Key : Home , Action: Do Nothing แล้วกด OK

